

Gamme « TOP AT »

Meuble sous- évier Version hydrofuge côtés en 16mm et façades en 19mm.

TOP AT AU SOL

Présentation :

Modèle 2 ou 3 portes équipées de charnières invisibles à ressorts et réglables avec amortisseurs.

Montage :

Par vis autotourillonnantes.

Meuble à fixer au mur systématiquement.

Livraison :

Meuble livré démonté en kit (à plat) sous emballage carton individuel et cerclé

Dimensions :

0800 2P, 900 2P, 1000 2P, 1200 2P ou 1200 3P, 1400 3P

1400 L-V (770 2 portes+ jambage), 1200 L-V (570 1 porte + jambage) et 1200 PMR (370 1 porte + jambage/cuve au-dessus de la réservation)

A l'exception du meuble TOP portes coulissantes, nos différents meubles sous- éviers existent en version avec réservation pour Lave-Vaisselle ou réservation PMR.

De même, pour des séries, nous pouvons réaliser ces meubles à dimensions.

N'hésitez pas à nous consulter.

Options :

Découpe pour passage tuyauterie.

Présentation

Panneaux mélaminés blancs qualité hydrofuge pour façade et cotés (19 et 16mm).

Portes de 19 mm avec chants pvc 2 mm.

Fond et relevé arrière 16 mm qualité standard.

Etagère amovible épaisseur 12 mm qualité standard.

Tous chants plaqués.

Poignées grises ou blanches autres modèles et coloris sur demande.

Spécificités TOP AT au sol :

Côtés porteurs au sol et réglage et stabilisation par 4 vérins.



TOP AT 1200 2 portes.

Gamme « TOP AT »

Meuble sous- évier Version hydrofuge côtés en 16mm et façades en 19mm.

Poignées plastiques

En coloris blanc ou gris (1 seul décor à préciser par chantier)



OPTION : Poubelle de tri 538 : 2 BACS de 21 L transformable en 3 bacs :

Nouveau corp extérieur en PP antichoc qui contient 2 bacs de 21 Litres (total 42 Litres). Système d'ouverture breveté. Glissières métalliques à billes. Le couvercle se décroche rapidement pour simplifier le nettoyage et il est conçu pour ranger éponges, et gants. Les bacs sont dotés d'une double poignée pour bloquer le sachet, en différents coloris pour faciliter la collecte sélective.

Positionnable dans une base 400mm en cas d'extraction manuelle.

Cette option est très utile, fonctionnelle grâce à son système de rails et particulièrement résistante.

Notez que cette option doit être prévue au début du chantier car elle nécessite d'adapter les meubles au préalable.

Les meubles sous- éviers vendus avec poubelles de tri sont livrés montés.



2, rue Jean Teilhet 19380 St Chamant Tél. 05 55 28 09 02 – Fax. 05 55 28 86 85
E-mail : sibo19@sibo-meubles.com Site : <http://www.sibo-meubles.com>

FDES : Nos fiches environnementales sont disponibles de façon individuelle pour les caissons.

Gamme « TOP AT »

Meuble sous-évier Version hydrofuge côtés en 16mm et façades en 19mm.

TOP AT /PIEDS

Présentation

Caractéristiques générales identiques au TOP AT.

Spécificités TOP AT / PIEDS :

Meubles se présentant sur pieds réglables

De 100 mm (5 à partir du 1200).

Plinthe et retours de plinthe clipsables.



TOP AT / Pieds 1200 3 portes.

Avec options plinthe et retours de plinthe

Poignées plastiques

En coloris blanc ou gris (1 seul décor à préciser par chantier)



Gamme « TOP AT »

Meuble sous- évier Version hydrofuge côtés en 16mm et façades en 19mm.

OPTION : POUCELLE DE TRI 538 : 2 BACS DE 21 L TRANSFORMABLE EN 3 BACS :

Nouveau corp extérieur en PP antichoc qui contient 2 bacs de 21 Litres (total 42 Litres). Système d'ouverture breveté. Glissières métalliques à billes. Le couvercle se décroche rapidement pour simplifier le nettoyage et il est conçu pour ranger éponges, et gants. Les bacs sont dotés d'une double poignée pour bloquer le sachet, en différents coloris pour faciliter la collecte sélective.

Positionnable dans une base 400mm en cas d'extraction manuelle.

Les meubles sous- éviers vendus avec poubelles de tri sont livrés montés.

L'adaptation poubelle doit être prévue impérativement en début de chantier avant les commandes

En effet, les meubles sont adaptés et les poubelles ne peuvent pas être intégrées aux modèles de meubles standards.



Pieds

Sur pieds réglables de 100 mm (5 à partir du 1200).



Gamme « TOP AT »

Meuble sous- évier Version hydrofuge côtés en 16mm et façades en 19mm.

TOP AT / PORTES COULISSANTES

Présentation

Caractéristiques générales identiques au TOP AT / Pieds.

Spécificités TOP AT / Portes coulissantes :

Modèle 2 portes uniquement.

Portes équipées de roulettes et montées sur rail pvc.

Poignées cuvette.



TOP AT / Pieds 1200 2 portes coulissantes.
Avec options plinthe et retours de plinthe clipsables

Poignées

Type cuvette



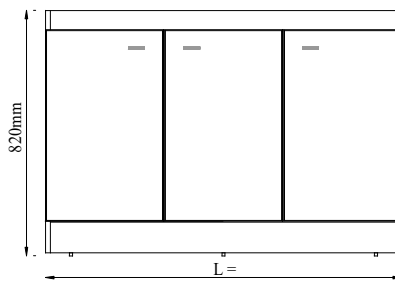
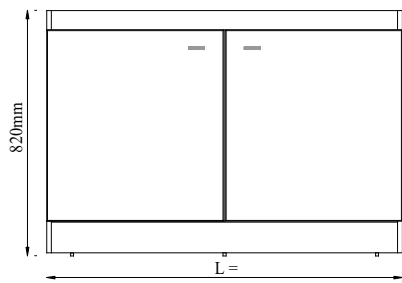
Poubelles de tri non compatibles.

Gamme « TOP AT »

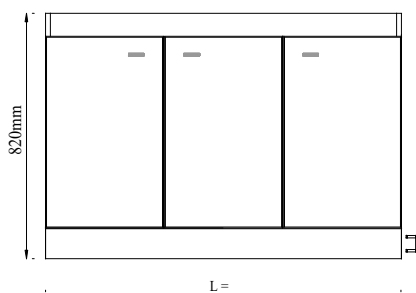
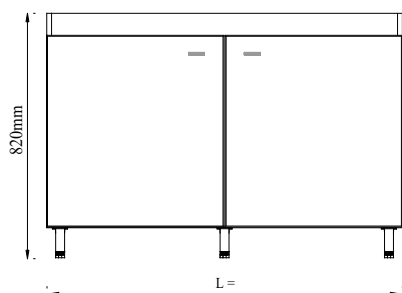
Meuble sous-évier Version hydrofuge côtés en 16mm et façades en 19mm.

CROQUIS

TOP AT

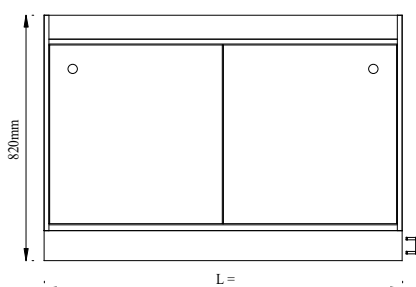
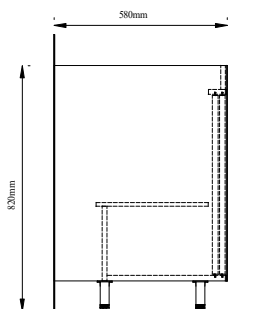


TOP AT / PIEDS



Présentation avec option plinthe
+ option retour de plinthe

TOP AT COULISSANT / PIEDS



Présentation avec option plinthe
+ option retour de plinthe



260396SLSKD

2, rue Jean Teilhet 19380 St Chamant Tél. 05 55 28 09 02 – Fax. 05 55 28 86 85
E-mail : sibo19@sibo-meubles.com Site : <http://www.sibo-meubles.com>

FDES : Nos fiches environnementales sont disponibles de façon individuelle pour les caissons.

